



# KidLisp '26



En minimal Lisp til generativ kunst

@jeffrey

Aesthetic.Computer

ORCID: 0009-0007-4460-4913

<https://kidlisp.com> · <https://aesthetic.computer>

[ arbejdsudkast — ikke til citation ]

**Abstrakt.** KidLisp er en minimal Lisp-dialekt designet til generativ kunst og interaktive audiovisuelle oplevelser. Den kører inde i Aesthetic Computer, en browserbaseret kreativ computing-plattform. Programmer gemmes i MongoDB, tildeles korte alfanumeriske koder og er eksekverbare via en URL. En 15.000-linjers træ-vandrende evaluator leverer 118 indbyggede funktioner, der spænder over tegning, farve, transformation, matematik, animation og lyd—uden fil-I/O, netværk eller generel strengmanipulation—hvilket gør det sikkert at eksekvere vilkårlig bruger-indsendt kode. Vi beskriver sprogdesignet, lagrings- og distributionsinfrastrukturen, mediepipelinen, og rapporterer om adoption af 59 forfattere, der har skabt over 16.000 programmer. Vi argumenterer for, at indlejring af social distribution direkte i et domænespecifikt sprog—frem for at bolte det på—producerer kvalitativt anderledes kreative kodningspraksisser.

## 1. INTRODUKTION

Kreative kodningsmiljøer kræver typisk, at brugere lærer et generelt programmeringssprog, før de producerer visuelt eller lyd-mæssigt output. Processing [Reas and Fry, 2007] bruger Java; p5.js [McCarthy, 2015] bruger JavaScript; Sonic Pi [Aaron, 2016] bruger Ruby-lignende konstruktioner. Selvom disse værktøjer drama-

tisk har sænket barrieren for computationel udtryk, kræver de stadig kendskab til variabler, funktioner, kontrolflow og—i mange tilfælde—et lokalt udviklingsmiljø.

KidLisp udgår fra et andet spørgsmål: *hvad er det mindste sprog, der kan producere interessant generativ kunst?* Svaret er en Lisp med omhyggeligt valgte indbyggede funktioner, ingen brugerdefinerede procedurer




Figure 1: Et fremhævet KidLisp-program (`$sroz`) som renderet af oven-tjenesten til Open Graph sociale forhåndsvisninger. Overlejringen viser programkoden, afspilningstæller og forfatterhandle.

og en browser-native køretid, der ikke kræver installation. Et komplet animeret program kan være en enkelt linje:

```
(ink rainbow) (repeat 100 i
  (circle (wiggle width) (wiggle height) 10))
```

Designet er motiveret af observationer fra No Paint (2020), et pixelkunst-værktøj, hvis fællesskab af ikke-tekniske brugere demonstrerede, at mennesker lærer computing gennem social deltagelse i software, de elsker. KidLisp udvider denne indsigt til et programmeringssprog: hvert program er øjeblikkeligt delbart via en kort kode, synligt på en URL og indlejrbart i andre programmer.

Denne artikel beskriver sprogdesignet (§2), evaluatorarkitekturen (§3), lagrings- og distributionsinfrastrukturen (§4), mediepipelinen (§5) og adoptionsdata (§8).

## 2. SPROGDESIGN

KidLisp er et S-udtrykssprog. Ethvert program er en sekvens af udtryk evalueret fra top til bund, der producerer sideeffekter på en HTML Canvas 2D-kontekst, en WebGL-kontekst, en Web Audio-graf eller en kombination heraf.

### 2.1 Designprincipper

1. **Ethvert udtryk tegner.** Gyldig KidLisp producerer synligt output. Der er intet `main`, ingen imports, intet boilerplate.
2. **Fladt over dybt.** Programmer komponeres ved at indlejre andre programmer, ikke ved at definere abstraktioner. Dette holder koden læsbar ved et blik.
3. **Sikkert ved konstruktion.** Ingen fil-I/O, intet netværk, ingen mutation af ekstern tilstand. Programmer er sandboxede af sprogets mangel på farlige primitiver.
4. **Socialt som standard.** Hvert program får en kort kode og en URL. Deling er distributionsmekanismen,

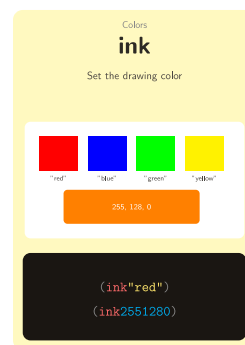
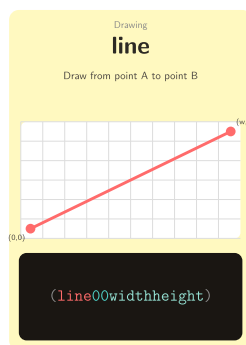


Figure 2: KidLisp referencekort for funktionerne `line` og `ink`, der viser syntaks og koordinat-output. Kort distribueres som SVG-illustrationer på [kidlisp.com/cards](http://kidlisp.com/cards).

ikke en eftertanke.

### 2.2 Funktionskategorier

De 118 indbyggede funktioner spænder over 12 kategorier (Tabel 1).

Kategori	n	Eksempler
Grafik	9	wipe, ink, line, box, circle
Transformationer	11	scroll, zoom, spin, blur, suck
Matematik	14	+, sin, cos, random, wiggle
Farver	19	CSS-navne + rainbow, zebra
System	9	width, height, frame, fps
3D	8	cube, form, trans, move
Lyd	6	mic, melody, overtone
Kontrol	7	def, if, repeat, once, later
Tekst	4	write, type, paste
Input	3	pen, touch
Komposition	4	embed, layer, fade
Data	4	let, list, get, set
<b>Total</b>	<b>118</b>	

Table 1: Indbyggede funktioner efter kategori.

### 2.3 Tidssyntaks

KidLisp leverer temporale operatører, der planlægger udtryksvaluering uden eksplicite løkker eller callbacks:

```
2.5s (wipe red)           ; efter 2,5 sekunder
1s... (spin 5)           ; gentag hvert sekund
3s! (write "Done" 10 10) ; affyr præcis én gang ved
  3s
30f (ink blue)           ; efter 30 frames
```

Suffikset `s` betegner sekunder, `f` betegner frames, ... betegner gentagelse, og `!` betegner engangseksekvering. Disse operatører komponerer: `0.5s... (ink (random 255) (random 255) (random 255))` producerer en farveændring hvert halvt sekund.

## 2.4 Hvad KidLisp udelader

Sproget udelukker bevidst brugerdefinerede funktioner (ud over `def` til navngivne værdier), rekursion, streng-manipulation, fil-I/O, netværk, mutable datastrukturer og undtagelseshåndtering. Disse udeladelser *er* designet. Ved at fjerne abstraktionsmekanismer forbliver programmer flade og læselige—en læser kan forstå ethvert program fra top til bund uden at spore kaldstakke.

## 3. EVALUATORARKITEKTUR

Evaluatoren (`kidlisp.mjs`, 15.161 linjer) er et enkelt JavaScript ES-modul, der implementerer en træ-vandrende fortolker.

### 3.1 Evalueringsmodel

Evaluatoren kører én gang per animationsframe. S-udtryk tokeniseres og parses til et indlejret array-AST, derefter vandres med `dispatch` på det første symbol i hver liste. Indbyggede funktioner afbildes direkte til Canvas 2D-operationer, WebGL-kommandoer, Web Audio API-kald og matematiske beregninger. Hele programmet re-evalueres hvert frame, med `frame`- og `time`-bindinger opdateret automatisk—en `immediate-mode` model, der eliminerer eksplicitte animationsløkker.

### 3.2 Deterministisk rendering

Givet det samme tilfældige frø og frame-tal producerer et program altid identisk output. `random`-funktionen bruger en seedet PRNG initialiseret fra programmets korte kode, hvilket muliggør reproducerbar generativ kunst.

### 3.3 Kaostilstand

Ugyldig eller tilfældig tekstinput udløser kunstnerisk visuelt output frem for fejlmeddelelser. En konfidensscorede detektor undersøger ordgenkendelsesrate (<30% kendte ord), special-tegnforhold (>50%) og parentesbalance (forhold >3:1) for at klassificere input som kode eller kaos. Kaotisk input producerer deterministisk generative visuals seedet fra inputteksten. Det betyder, at *enhver* tekst skrevet i KidLisp producerer noget visuelt—der er ingen fejltilstande synlige for brugeren.

### 3.4 Ydeevne

Evaluatoren implementerer tre optimeringsniveauer:

- **Flerniveau-kodecache:** Indlejret programopløsning tjekker RAM, derefter IndexedDB, derefter netværk, derefter TEIA (et decentraliseret arkiv). Cache-hits undgår genparse og genhentning.
- **Buffer-pooling:** Op til 8 genbrugelige offscreen-canvases per opløsning, hvilket undgår allokeringsschurn under kompositing.
- **Auto-densitet-skalering:** Pixeltæthed justeres mellem 0,5x og 4x baseret på et rullende FPS-

gennemsnit (mål: 30–55 FPS), med 60-frame afkøling mellem justeringer.

Funktionskaldresultater, alfa-justerede pixelbuffer og blandingskompositorer caches individuelt og ugyldiggøres per frame.

## 4. LAGRING OG DISTRIBUTION

### 4.1 MongoDB-lagring

Hvert program gemmes som et dokument i `kidlisp` MongoDB-samlingen:

```
{
  "code": "cow",
  "source": "(wipe_blue)\n(ink_yellow)...",
  "hash": "a3f2e8...",
  "when": "2025-06-15T...",
  "lastAccessed": "2026-03-01T...",
  "hits": 342,
  "user": "auth0abc123"
```

`hash`-feltet (SHA-256 af den trimmedede kildekode) håndhæver indholdsadresseret deduplikering: identiske programmer opløses altid til den samme kode. `hits`-tælleren og `lastAccessed`-tidsstempet muliggør brugsanalyser. Samlingen vedligeholder unikke indekser på både `code` og `hash`, plus sparse indekser på `user` og valgfrie NFT-prægeregistreringer (`kept.network`).

### 4.2 Kodegenerering

Korte koder genereres af en kildebevidst algoritme. Systemet forsøger først at udlede en meningsfuld kode fra programmets indhold—ekstraktion af dominerende funktionsnavne, farvenøgleord eller strukturelle mønstre—med fallback til tilfældig `nanoid`-generering, hvis alle udledte koder er optaget. Dette producerer koder som `cow` (et program med ko-lignende former) frem for vilkårlige alfanumeriske strenge.

### 4.3 REST API

Lagringsendepunktet (`store-kidlisp.mjs`) leverer fem forespørgselstilstande over en enkelt URL:

1. **POST** — Gem et program. Deduplikerer via SHA-256-hash, genererer en kort kode, synkroniserer valgfrit til ATProto (Bluesky) og publicerer en profilhændelse.
2. **GET** `?code=xyz` — Hent et enkelt program med forfatterens `handle` opløst via `$lookup` på `@handles`-samlingen.
3. **GET** `?codes=a,b,c` — Batchhentning (op til 50 koder) til indlejret lagopløsning under evaluering.
4. **GET** `?recent=true` — Pageret feed sorteret efter oprettelsestid eller hit-antal, med valgfrit `handle`-filter til per-bruger-feeds.
5. **GET** `?stats=functions` — Funktionsbrugsanalyser på tværs af korpusset, returnerer vægtede tællinger efter programpopularitet.

Autentificering er valgfri med en 3-sekunders timeout— anonym programoprettelse understøttes, men autentificerede brugere får tilskrivning og profilhændelsespublicering.

#### 4.4 Indlejring og komposition

\$code-syntaksen inde i et program udløser en hentning fra lagrings-API'en (eller cache-hit), evaluering i en offscreen-buffer og kompositing på forældrens lærred. Dette skaber en rettet acyklisk kompositionsgraf. Et reelt eksempel:

```
; Et 3D-gitter af kuber med indlejrede lag
(wipe black)
(def gridsize 6)
(repeat (* gridsize gridsize) i
  (ink (hop 0.1 rainbow blue white))
  (form (trans (cube i)
    (move (* (% i gridsize) 3) 0 -20)
    (scale 1.5) (spin 0 1 0))))
($27z)
($cow)
```

Her opløses \$27z og \$cow fra MongoDB, renderes til offscreen-buffere og komponeres. Brugere bygger komplekse visuals ved at lagre simple programmer frem for at skrive komplekse enkeltprogrammer.

## 5. MEDIEPIPELINE

Oven-tjenesten (`oven.aesthetic.computer`) konverterer optagne KidLisp-sessioner til delbare medieaktiver.

### 5.1 Optagelse til MP4

Når en bruger optager en session, uploader sessionsserveren en ZIP med PNG-frames og valgfri WAV-lyd. Ovenen:

1. Udpakker frames og læser `timing.json` for per-frame varigheder
2. Genererer en thumbnail fra det midterste frame (3x nærmeste-nabo opskalering, tilpasset til 512×512)
3. Koder til H.264/AAC MP4 via FFmpeg med nærmeste-nabo opskalering for at bevare pixelkunstæstetik
4. Uploader til DigitalOcean Spaces CDN
5. Gemmer bake-metadata i `oven-bakes` MongoDB-samlingen og underretter abonnenter via WebSocket

Ovenen overvåger `tapes` MongoDB-samlingen via en ændringsstrøm og detekterer automatisk nye optagelser, der kræver behandling.

### 5.2 Sociale forhåndsvisningsbilleder

Ovenen genererer Open Graph forhåndsvisningsbilleder til social deling på stabile URL'er (f.eks. `/kidlisp-og.png`). iOS-crawlere kræver direkte billedservering— de vil ikke følge 301-omdirigeringer på `og:image`-URL'er— så ovenen cacher genererede PNG'er og serverer dem




Figure 3: Referencekort for `wipe` (ryd skærm med farve) og `box` (tegn rektangel). Hvert kort viser funktionssignaturen, et visuelt eksempel på et gitter og den tilhørende kildekode.

med øjeblikkelige 200-svar, mens den udløser asynkron regenerering ved cache-miss.

### 5.3 Aktivlevering

Alle medieaktiver serveres via DigitalOcean Spaces CDN (`art-aesthetic-computer.sfo3.cdn.digitaloceanspaces.com`). Optagne bånd bruger en separat bucket (`at-blobs-aesthetic-computer`) med et valgfrit tilpasset CDN-domæne. Netlify proxyer `/preview/*` og `/icon/*` stier til ovenen for transparent URL-opløsning.

## 6. UDVIKLINGSMILJØ

KidLisp IDE'et på `kidlisp.com` leverer en Monaco-baseret editor med tilpasset syntaksfremhævning, et live forhåndsvisnings-iframe, der kører Aesthetic Computer-køretiden, et konsolpanel og afspilningskontrol (play/pause/stop).

En "slide-tilstand" tillader trækning af numeriske literaler i editoren for at justere værdier i realtid— markøren bliver en horisontal skyder over ethvert tal, og forhåndsvisningen opdateres kontinuerligt under trækningen.

IDE'et understøtter to layout-tilstande: *studio* (delt-rude editor, forhåndsvisning og konsol) og *scene* (editor overlejret direkte på fuldskræmslærredet med gennemsigtig baggrund, al krom skjult). Scenetilstand er designet til live performance-kontekster, hvor koden selv bliver del af det visuelle output.

## 7. UDVIKLINGSHISTORIE

—Den følgende tidslinje er rekonstrueret fra git-historikken for Aesthetic Computer-repositoriet (626 commits, der berører `kidlisp.mjs` mellem april 2024 og marts 2026).

### 7.1 Fase 1: Prototype (april–juni 2024)

Udviklingen begyndte 17. april 2024 med en commit med titlen “mock lisp.” Inden for tre dage fungerede S-udtryksparser, `ink` og `line` accepterede numeriske parametre, og programmer kunne indtastes direkte i AC-prompten. I slutningen af april blev `def` tilføjet til variabeldefinitioner. Maj og juni 2024 oplevede 66 commits med tilføjelse af kernetegnefunktioner, `later`-tidskonstruktionen, `once` til engangseksekvering og anonym publicering af programmer. Evaluatoren nåede ca. 1.000 linjer.

### 7.2 Fase 2: Pause (juli 2024–maj 2025)

Ingen commits berørte `kidlisp.mjs` i 11 måneder. Sprøget eksisterede som en fungerende prototype indlejret i AC-prompten, men manglede en lagringsbackend, indlejring, lyd eller en dedikeret editor.

### 7.3 Fase 3: Hurtig udvidelse (juni–august 2025)

Udviklingen genoptoges i juni 2025 med 82 commits den måned. Evaluatoren voksede fra 1.760 til 4.965 linjer i august. Nøgletilføjelser:

- **Juni 2025:** Melodiparser, ursyntaks, per-frame renderingsmodel, testsuite (`kidlisp-spec.js`).
- **Juli 2025:** MongoDB-lagringsbackend (`store-kidlisp.mjs`), kort kode-generering, QR-kodedeling, båndoptagelse og GIF-eksport, mikrofoninput (`mic`) med fallback-animationer.
- **August 2025:** Indlejrrede lag (`$code`-syntaks) med alfakompositing og offscreen-buffering, Tezos-blockchain-integration til prægning af programmer som NFT'er, `fade`-gradienter og pixelbufferoptimeringer.

Evaluatoren krydsede 10.000 linjer i slutningen af september 2025.

### 7.4 Fase 4: Platformintegration (september–december 2025)

Med 108 commits alene i oktober (den travleste måned) integrerede denne fase KidLisp i det bredere Aesthetic Computer-økosystem:

- **September 2025:** Lag 0-arkitektur (slettetilstand), bake-lagdeling til MP4-eksport, ydeevnekritiske indlejrrede lagrettelser.
- **Oktober 2025:** ATProto/Bluesky-føderation (programmer syndikeret som sociale medieopslag), `PACK`-tilstand til platformafhængig bundling, slide-tilstand til reeltids numerisk parameterjustering.
- **November 2025:** `kidlisp.com` IDE lanceret (Monaco-editor, live forhåndsvisning, konsol, afspilningskontroller), eksekverings-tracesystem til debugging, NFT-workflow omdøbt fra “OBJKT” til “keep.”
- **December 2025:** Referencekort (SVG-illustrationer for hver funktion), IPFS-thumbnailgenerering til NFT'er, oven OG-billedgenerering til social deling,

auto-densitet ydeevneskalering.

### 7.5 Fase 5: Forfining (januar–marts 2026)

Evaluatoren stabiliserede sig på 15.161 linjer. Tilføjelser inkluderede kaostilstand (februar 2026), 3D-primitiver (`cube`, `form`, `trans`), frekvensbånd lydvariabler, `flip`-kommandoen og scenetilstand til live performance. Udviklingen skiftede fra funktiltøjelse til robusthed: retelse af indlejrrede lag-ydeevneregressioner, forebyggelse af kaostilstandsfejlklassificering og forbedring af cache-uglyddiggørelse.

Dato	Linjer	Milepæl
Apr 2024	0	Første commit (“mock lisp”)
Jun 2024	~1,000	Kernetegning, timing, variabler
Jun 2025	1,760	Udvikling genoptages
Aug 2025	4,965	Indlejring, lyd, lagring
Sep 2025	10,382	Lagarkitektur, bagning
Dec 2025	13,877	IDE, kort, OG-billeder
Feb 2026	15,161	Kaostilstand, 3D, forfining

Table 2: Evaluatorvækst efter linjetælling (`kidlisp.mjs`).

## 8. EVALUERING

Adoptionsmetrikker per marts 2026 er vist i Tabel 3.

Metrik	Værdi
Totale programmer oprettet	16.174
Unikke forfattere	59
Programmer per forfatter (median)	12
Programmer per forfatter (øverste kvartil)	180+
Indlejringsdybde (maks. observeret)	7 lag
Platform-registrerede brugere	2.798

Table 3: Adoptionsmetrikker (marts 2026).

### 8.1 Funktionsbrugsanalyser

`?stats=functions` API-endepunktet leverer vægtede funktionsbrugstællinger på tværs af korpusset. Det scanner op til 5.000 programmer (sorteret efter hits), parser hver kildekode for at udtrække funktionskald og returnerer tællinger vægtet efter programpopularitet. Dette muliggør kvantitativ analyse af, hvilke primitiver brugerne graviterer mod. De mest brugte funktioner er `wipe`, `ink`, `repeat` og `circle`—hvilket bekræfter, at brugere primært engagerer sig med tegning og iteration.

### 8.2 Observationer

**Komposition over abstraktion.** Brugere indlejrer snarere end abstraherer. De mest refererede programmer er simple visuelle primitiver (gradienter, former, mønstre), der fungerer som byggeklodser.

**Udforskning over ingeniørkunst.** Programmer er typisk korte (under 10 linjer). Brugere itererer ved at

gemme nye programmer frem for at redigere eksisterende, hvilket skaber divergerende udforskningsstier synlige i lagringstidsstempler.

**Social læring.** De mest produktive forfattere begyndte med at se og remixe eksisterende programmer. Kort kode-systemet gør opdagelse tilfældig—brugere møder programmer ved at prøve tilfældige koder.

### 8.3 Begrænsninger

KidLisp er ikke egnet til generel programmering, komplekse simulationer eller applikationer, der kræver tilstandsvedvarende på tværs af sessioner. Manglen på brugerdefinerede funktioner begrænser programkompleksitet—et bevidst valg, men ét som nogle avancerede brugere finder frustrerende.

## 9. RELATERET ARBEJDE

**Kreativ kodning.** Processing [Reas and Fry, 2007] og p5.js [McCarthy, 2015] er de dominerende værktøjer. OpenFrameworks bruger C++. Alle kræver håndtering af en projektstruktur og forståelse af et generelt programmeringsprog.

**Live-kodning.** Hydra [Jack, 2019] leverer browser-baseret live visuel kodning med JavaScript-metodekædekobling, men ingen persistent lagring eller sociale funktioner. Sonic Pi [Aaron, 2016] målretter musikuddannelse. Fluxus [Griffiths, 2007] brugte Scheme til 3D-visuals, men vedligeholdes ikke længere.

**Uddannelsessprog.** Scratch [Resnick et al., 2009] demonstrerede, at social deling driver engagement i uddannelsesmæssig programmering. KidLisp arver denne indsigt, men bruger tekstbaseret Lisp-syntaks og målretter generativ kunst snarere end generel uddannelse.

**Lisp til kunst.** Rackets `2htdp/image`-bibliotek [Felleisen et al., 2018] leverer funktionel billedkonstruktion til CS-uddannelse, men målretter statiske billeder og pædagogik, ikke reeltidsanimation med social distribution.

## 10. KONKLUSION

KidLisp demonstrerer, at et minimalt domænespecifikt sprog—browser-native, ingen brugerdefinerede abstraktioner, understøttet af en indholdsadresseret database med social distribution—kan understøtte et produktivt fællesskab af generative kunstpraktikere. Den centrale designindsigt er, at social distribution (korte koder, URL-delning, indlejring) ikke er en tilføjelse, men en kernesprogfunktion, der former, hvordan brugere lærer, skaber og bygger videre på hinandens arbejde.

Indlejringsgrafen, funktionsbrugsanalyse-API'en og korpuset af 16.000+ tidsstemplede programmer med forfattertilskrivning udgør et datasæt til studiet af kreative kodningspraksisser, computationel kreativitet og hvordan ikke-ekspertbrugere lærer funktionel programmering gennem social deltagelse.

KidLisp er open source under ISC-licensen. Evaluatoren, dokumentation og værktøjer er tilgængelige på <https://github.com/digitpain/aesthetic.computer>. Programmer kan gennemses og oprettes på <https://kidlisp.com>.

**ORCID:** 0009-0007-4460-4913

Oversat fra engelsk. Originalversion tilgængelig på <https://papers.aesthetic.computer>

## References

- Samuel Aaron. Sonic pi – performance in education, technology and art. In *Proceedings of the International Conference on Live Coding*, 2016.
- Matthias Felleisen, Robert Bruce Findler, Matthew Flatt, and Shriram Krishnamurthi. Racket, the programming language. Technical report, PLT Inc., 2018. URL <https://racket-lang.org>.
- Dave Griffiths. Fluxus: A rapid prototyping tool for live coding audio visual performances, 2007. URL <http://www.pawfal.org/fluxus/>.
- Olivia Jack. Hydra: Live coding networked visuals, 2019. URL <https://hydra.ojack.xyz>.
- Lauren McCarthy. p5.js, 2015. URL <https://p5js.org>. A JavaScript library for creative coding.
- Casey Reas and Ben Fry. *Processing: A Programming Handbook for Visual Designers and Artists*. MIT Press, Cambridge, MA, 2007.
- Mitchel Resnick, John Maloney, Andrés Monroy-Hernández, Natalie Rusk, Evelyn Eastmond, Karen Brennan, Amon Millner, Eric Rosenbaum, Jay Silver, Brian Silverman, and Yasmin Kafai. Scratch: Programming for all. *Communications of the ACM*, 52 (11):60–67, 2009.