



KidLisp '26



ジェネラティブアートのためのミニマル Lisp

@jeffrey

Aesthetic.Computer

ORCID: 0009-0007-4460-4913

<https://kidlisp.com> · <https://aesthetic.computer>

[作業草稿 — 引用不可]

要旨。 KidLisp はジェネラティブアートおよびインタラクティブな視聴覚体験のためのミニマル Lisp 方言である。ブラウザベースのクリエイティブ・コンピューティングプラットフォームである Aesthetic Computer 内部で動作する。プログラムは MongoDB に保存され、短い英数字コードが割り当てられ、URL を通じて実行される。15,000 行のツリー走査エバリュエーターが、描画、色、変換、数学、アニメーション、オーディオを含む 12 カテゴリの 118 の組み込み関数を提供する——ファイル I/O、ネットワーク、汎用文字列操作はなく、任意のユーザー投稿コードの安全な実行を可能にしている。本論文は言語設計、ストレージと配信のインフラ、メディアパイプラインを記述し、59 名の著者による 16,000 以上のプログラム作成という採用状況を報告する。ソーシャル配信をドメイン固有言語に付加するのではなく直接埋め込むことで、質的に異なるクリエイティブ・プログラミング実践が生まれることを論じる。

1. 序論

クリエイティブ・プログラミング環境は通常、視覚的または音響的出力を生成する前に、汎用プログラミング言語の学習をユーザーに要求する。Processing [Reas and Fry, 2007] は Java を使用し、p5.js [McCarthy, 2015] は JavaScript を使用し、Sonic Pi [Aaron, 2016] は Ruby ライクな構造を使用する。これらのツールは計算表現

の敷居を大幅に下げたが、依然として変数、関数、制御フローへの慣れ——多くの場合ローカル開発環境——を必要とする。

KidLisp は異なる問いから出発する：興味深いジェネラティブアートを生み出せる最小の言語は何か？答えは、慎重に選ばれた組み込み関数、ユーザー定義手続きなし、インストール不要のブラウザネイティブラ




Figure 1: oven サービスによってレンダリングされた精選 KidLisp プログラム (\$sroz) の Open Graph ソーシャルプレビュー。オーバーレイにプログラムコード、再生回数、著者 ID が表示される。

ンタイムを備えた Lisp である。完全なアニメーションプログラムが 1 行で書ける：

```
(ink rainbow) (repeat 100 i
  (circle (wobble width) (wobble height) 10))
```

この設計は No Paint (2020) — 非技術系ユーザーコミュニティが、好きなソフトウェアへのソーシャルな関与を通じてコンピューティングを学ぶことを実証したピクセルドローイングツール—からの観察に由来する。KidLisp はこの知見をプログラミング言語に拡張する：すべてのプログラムはショートコードで即座に共有でき、URL 上で表示でき、他のプログラムに埋め込める。

本論文は言語設計 (§2)、エバリュエーターアーキテクチャ (§3)、ストレージと配信のインフラ (§4)、メディアパイプライン (§5)、採用データ (§8) を記述する。

2. 言語設計

KidLisp は S 式言語である。各プログラムは上から下に評価される式のシーケンスであり、HTML Canvas 2D コンテキスト、WebGL コンテキスト、Web Audio グラフ、またはそれらの組み合わせに副作用を生む。

2.1 設計原則

- すべての式が描画する。有効な KidLisp は可視的な出力を生む。main なし、import なし、ボイラープレートなし。
- フラットはネストに勝る。プログラムは抽象の定義ではなく他のプログラムの埋め込みを通じて合成される。これによりコードが一目で読める。
- 構造による安全。ファイル I/O なし、ネットワークなし、外部状態の変更なし。プログラムは言語に危険なプリミティブがないことによってサンドボックス化される。
- デフォルトでソーシャル。すべてのプログラムにショートコードと URL がある。共有は配信メカニズムであり、後付けの機能ではない。

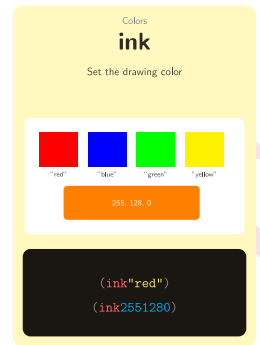
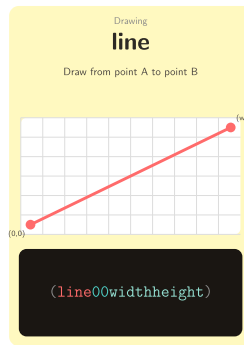


Figure 2: KidLisp の line と ink 関数のリファレンスカード。構文と座標出力を表示。カードは kidlisp.com/cards で SVG イラストとして配布。

2.2 関数の分類

118 の組み込み関数は 12 のカテゴリに分類される (表 1)。

カテゴリ	数	例
グラフィクス	9	wipe, ink, line, box, circle
変換	11	scroll, zoom, spin, blur, suck
数学	14	+, sin, cos, random, wobble
色	19	CSS 名 + rainbow, zebra
システム	9	width, height, frame, fps
3D	8	cube, form, trans, move
オーディオ	6	mic, melody, overtone
制御	7	def, if, repeat, once, later
テキスト	4	write, type, paste
入力	3	pen, touch
合成	4	embed, layer, fade
データ	4	let, list, get, set
合計	118	

Table 1: カテゴリ別の組み込み関数。

2.3 時間構文

KidLisp は明示的なループやコールバックなしに式の評価をスケジュールする時間演算子を提供する：

```
2.5s (wipe red) ; 2.5秒後
1s... (spin 5) ; 毎秒繰り返し
3s! (write "Done" 10 10) ; 3秒時に1回だけ実行
30f (ink blue) ; 30フレーム後
```

接尾辞 s は秒、f はフレーム、... は繰り返し、! は 1 回実行を示す。これらの演算子は組み合わせ可能：0.5s... (ink (random 255) (random 255) (random 255)) は 0.5 秒ごとに色変化を生む。

2.4 KidLisp が省略するもの

言語はユーザー定義関数 (値の命名用 def を除く)、再帰、文字列操作、ファイル I/O、ネットワーク、ミュータブルデータ構造、例外処理を意図的に排除している。これらの省略こそが設計そのものである。抽象化

メカニズムを除去することで、プログラムはフラットで読みやすく保たれる——読者はコールスタックを追わずに任意のプログラムを上から下まで理解できる。

3. エバリュエーターアーキテクチャ

エバリュエーター (`kidlisp.mjs`, 15,161 行) は単一の JavaScript ES モジュールであり、ツリー走査インタープリターを実装する。

3.1 評価モデル

エバリュエーターはアニメーションフレームごとに 1 回実行される。S 式はトークン化され、ネストされた配列 AST にパースされ、各リストの最初のシンボルへのディスパッチを通じて走査される。組み込み関数は Canvas 2D 操作、WebGL コマンド、Web Audio API 呼び出し、数学計算に直接マッピングされる。プログラム全体がフレームごとに再評価され、`frame` と `time` バインディングが自動更新される——明示的なアニメーションループを不要にする即時モードモデルである。

3.2 決定論的レンダリング

同じランダムシードとフレーム番号が与えられれば、プログラムは常に同じ出力を生む。`random` 関数はプログラムのショートコードから初期化されたシード PRNG を使用し、再現可能なジェネラティブアートを表現する。

3.3 カオスモード

無効またはランダムなテキスト入力はエラーメッセージではなく芸術的な視覚出力を生成する。信頼度スコアベースの検出器が単語認識率 (既知語彙の <30%)、特殊文字比率 (>50%)、括弧バランス (比率 >3:1) をチェックし、入力をコードまたはカオスに分類する。カオス入力は入力テキストからシードされた決定論的なジェネラティブビジュアルを生む。つまり `KidLisp` に入力されたあらゆるテキストが視覚コンテンツを生む——ユーザーはエラー状態を一切見ない。

3.4 パフォーマンス

エバリュエーターは 3 段階の最適化を実装する：

- **多段コードキャッシュ**：埋め込みプログラムの解決は RAM、IndexedDB、ネットワーク、次に TEIA (分散型アーカイブ) の順で確認する。キャッシュヒットにより再パースと再取得を回避。
- **バッファプーリング**：解像度ごとに最大 8 つの再利用可能なオフスクリーンキャンバスで、合成中のアロケーションジッターを回避。
- **自動密度スケール**：ピクセル密度をスクロール FPS 平均 (目標：30-55 FPS) に基づいて 0.5x から 4x の間で調整し、60 フレームのクールダウン期間を設ける。

関数呼び出し結果、アルファ調整済みピクセルバッファ、ブレンド合成体はフレームごとにキャッシュおよび無効化される。

4. ストレージと配信

4.1 MongoDB ストレージ

各プログラムは `kidlisp` MongoDB コレクション内のドキュメントとして保存される：

```
{
  "code": "cow",
  "source": "(wipe_blue)\n(ink_yellow)...",
  "hash": "a3f2e8...",
  "when": "2025-06-15T...",
  "lastAccessed": "2026-03-01T...",
  "hits": 342,
  "user": "auth0abc123"
```

`hash` フィールド (トリム済みソースの SHA-256) はコンテンツベースの重複排除を強制する：同一のプログラムは常に同一のコードに解決される。`hits` カウンターと `lastAccessed` タイムスタンプは利用分析に使用される。コレクションは `code` と `hash` のユニークインデックスに加え、`user` とオプションの NFT ミントレコード (`kept.network`) のスパースインデックスを維持する。

4.2 コード生成

ショートコードはソース感知アルゴリズムによって生成される。システムはまずプログラム内容から意味のあるコードの導出を試みる——主要な関数名、色キーワード、構造パターンの抽出——推定されたコードがすべて使用済みの場合はランダム `nanoid` 生成にフォールバックする。これにより `cow` (牛の形を持つプログラム) のようなコードが任意の英数字文字列ではなく生成される。

4.3 REST API

ストレージエンドポイント (`store-kidlisp.mjs`) は単一の URL で 5 つのクエリモードを提供する：

1. **POST** — プログラムの保存。SHA-256 ハッシュによる重複排除、ショートコード生成、オプションで ATProto (Bluesky) への同期とアーカイブイベントの発行。
2. **GET ?code=xyz** — 単一プログラムの取得。@handles コレクションへの \$lookup により著者 ID を解決。
3. **GET ?codes=a,b,c** — バッチ取得 (最大 50 コード)。評価中の埋め込みレイヤー解決に使用。
4. **GET ?recent=true** — 作成日時またはヒット数でソートされたページネーション付きフィード。オプションの `handle` フィルターでユーザー別フィード。
5. **GET ?stats=functions** — コーパス横断の関数使用分析。プログラム人気度で重み付けされたカウントを返す。

認証はオプションで 3 秒タイムアウト——匿名プログラム作成をサポートするが、認証済みユーザーは帰属とアーカイブイベント発行を得る。

4.4 埋め込みと合成

プログラム内の `$code` 構文はストレージ API からの取得（またはキャッシュヒット）、オフスクリーンバッファでの評価、親キャンバスへの合成をトリガーする。これにより有向非巡回合成グラフが生まれる。実例：

```
; A 3D grid of cubes with embedded layers
(wipe black)
(def gridsize 6)
(repeat (* gridsize gridsize) i
  (ink (hop 0.1 rainbow blue white))
  (form (trans (cube i)
    (move (* (% i gridsize) 3) 0 -20)
    (scale 1.5) (spin 0 1 0))))
($27z)
($cow)
```

ここで `$27z` と `$cow` は MongoDB から解決され、オフスクリーンバッファにレンダリングされ、合成される。ユーザーは複雑な単一プログラムを書く代わりに、単純なプログラムを重ね合わせて複雑なビジュアルを構築する。

5. メディアパイプライン

oven サービス (`oven.aesthetic.computer`) は録画された KidLisp セッションを共有可能なメディアアセットに変換する。

5.1 録画から MP4 へ

ユーザーがセッションを録画すると、セッションサーバーが PNG フレームとオプションの WAV オーディオを含む ZIP をアップロードする。oven：

1. フレームを抽出し `timing.json` から各フレーム持続時間を読み取る
2. 中間フレームからサムネイルを生成（3 倍最近傍拡大、512×512 にフィット）
3. FFmpeg を通じて最近傍拡大で H.264/AAC MP4 にエンコードし、ピクセルアート美学を保持
4. DigitalOcean Spaces CDN にアップロード
5. oven-bakes MongoDB コレクションにベイクメタデータを保存し、WebSocket を通じてサブスクライバーに通知

oven は tapes MongoDB コレクションを `change streams` で監視し、処理が必要な新しい録画を自動検出する。

5.2 ソーシャルプレビュー画像

oven はソーシャル共有用に安定した URL（例：`/kidlisp-og.png`）の Open Graph プレビュー画像を生成する。iOS クローラーは直接の画像配信を要求し——`og:image` URL の 301 リダイレクトをフォローしない——ため oven は生成済み PNG をキャッシュして即時 200 レスポンスで配信し、キャッシュミス時に非同期再生成をトリガーする。




Figure 3: `wipe`（色で画面をクリア）と `box`（矩形を描画）のリファレンスカード。各カードに関数シグネチャ、グリッド上のビジュアル例、対応するソースコードを表示。

5.3 アセット配信

すべてのメディアアセットは DigitalOcean Spaces CDN (`art-aesthetic-computer.sfo3.cdn.digitaloceanspaces.com`) を通じて配信される。録画テープは独立したバケット (`at-blobs-aesthetic-computer`) とオプションのカスタム CDN ドメインを使用する。Netlify が `/preview/*` と `/icon/*` パスを oven にプロキシし、透過的な URL 解決を実現する。

6. 開発環境

KidLisp IDE は `kidlisp.com` に位置し、Monaco ベースのエディタ（カスタム構文ハイライト付き）、Aesthetic Computer ランタイムを実行するライブプレビュー `iframe`、コンソールパネル、再生コントロール（再生/一時停止/停止）を提供する。

「スライダーモード」ではエディタ内の数値リテラルをドラッグして値をリアルタイムに調整できる——カーソルが任意の数値上で水平スライダーに変わり、ドラッグ中もプレビューが継続更新される。

IDE は 2 つのレイアウトモードをサポートする：スタジオ（分割画面のエディタ、プレビュー、コンソール）とステージ（エディタがフルスクリーンキャンバスに直接オーバーレイし、透明背景で、すべての UI 要素が非表示）。ステージモードはライブパフォーマンスシナリオ向けに設計されており、コード自体が視覚出力の一部となる。

7. 開発史

以下のタイムラインは Aesthetic Computer リポジトリの git 履歴から再構成された（2024 年 4 月から 2026 年 3 月の間に `kidlisp.mjs` に触れた 626 コミット）。

7.1 フェーズ 1：プロトタイプ（2024 年 4–6 月）

開発は 2024 年 4 月 17 日、「`mock lisp`」というコミットタイトルで始まった。3 日以内に S 式パーサーが動作し、`ink` と `line` が数値引数を受け入れ、プログラムを AC プロンプトに直接入力できるようになった。4

月末に変数定義用の `def` が追加された。2024 年 5 月と 6 月の計 66 コミットで、コア描画関数、`later` 時間構造、1 回実行用の `once`、プログラムの匿名公開が追加された。エバリュエーターは約 1,000 行に達した。

7.2 フェーズ 2：停滞 (2024 年 7 月–2025 年 5 月)

11 か月間、`kidlisp.mjs` に触れるコミットはなかった。言語は AC プロンプトに埋め込まれた利用可能なプロトタイプとして存在したが、ストレージバックエンド、埋め込み、オーディオ、専用エディタを欠いていた。

7.3 フェーズ 3：急速拡張 (2025 年 6–8 月)

開発は 2025 年 6 月に再開し、月間 82 コミット。エバリュエーターは 1,760 行から 8 月には 4,965 行に成長した。主な追加：

- **2025 年 6 月**：メロディーパーサー、クロック構文、フレームごとのレンダリングモデル、テストスイート (`kidlisp-spec.js`)。
- **2025 年 7 月**：MongoDB ストレージバックエンド (`store-kidlisp.mjs`)、ショートコード生成、QR コード共有、録画と GIF エクスポート、マイク入力 (`mic`) とフォールバックアニメーション。
- **2025 年 8 月**：埋め込みレイヤー (`$code` 構文) とアルファ合成・オフスクリーンバッファ、プログラムを NFT としてミントする Tezos ブロックチェーン統合、`fade` グラデーションとピクセルバッファ最適化。

エバリュエーターは 2025 年 9 月末に 10,000 行を超えた。

7.4 フェーズ 4：プラットフォーム統合 (2025 年 9–12 月)

10 月だけで 108 コミット (ピーク月)。このフェーズで KidLisp はより広い Aesthetic Computer エコシステムに統合された：

- **2025 年 9 月**：レイヤー 0 アーキテクチャ (消去モード)、MP4 エクスポート用のベイク層、パフォーマンスクリティカルな埋め込みレイヤー修正。
- **2025 年 10 月**：ATProto/Bluesky 連合 (プログラムがソーシャルメディア投稿として連合配信)、クロスプラットフォームバンドル用の PACK モード、リアルタイム数値パラメータ調整用のスライダーモード。
- **2025 年 11 月**：`kidlisp.com` IDE がローンチ (Monaco エディタ、ライブプレビュー、コンソール、再生コントロール)、デバッグ用の実行トレースシステム、NFT ワークフローが「OBJKT」から「keep」にリネーム。
- **2025 年 12 月**：リファレンスカード (各関数の SVG イラスト)、NFT 用 IPFS サムネイル生成、ソーシャル共有用の oven OG 画像生成、自動密度パフォーマンススケールリング。

7.5 フェーズ 5：洗練 (2026 年 1–3 月)

エバリュエーターは 15,161 行で安定。新規追加にはカオスマード (2026 年 2 月)、3D プリミティブ (`cube`、

`form`、`trans`)、バンドオーディオ変数、`flip` コマンド、ライブパフォーマンス用ステージモードが含まれる。開発は機能追加からロバスト性に移行：埋め込みレイヤーのパフォーマンス退行の修正、カオスマードの誤分類防止、キャッシュ無効化の改善。

日付	行数	マイルストーン
2024 年 4 月	0	初回コミット (「 <code>mock lisp</code> 」)
2024 年 6 月	~1,000	コア描画、時間、変数
2025 年 6 月	1,760	開発再開
2025 年 8 月	4,965	埋め込み、オーディオ、ストレージ
2025 年 9 月	10,382	レイヤーアーキテクチャ、ベイク
2025 年 12 月	13,877	IDE、カード、OG 画像
2026 年 2 月	15,161	カオスマード、3D、洗練

Table 2: エバリュエーターの行数成長 (`kidlisp.mjs`)。

8. 評価

2026 年 3 月時点の採用指標を表 3 に示す。

指標	値
作成されたプログラム総数	16,174
個別著者数	59
著者あたりプログラム数 (中央値)	12
著者あたりプログラム数 (第 3 四分位)	180+
埋め込み深度 (観測最大値)	7 層
プラットフォーム登録ユーザー	2,798

Table 3: 採用指標 (2026 年 3 月)。

8.1 関数使用分析

`?stats=functions` API エンドポイントはコーパス横断の重み付き関数使用カウントを提供する。最大 5,000 プログラム (ヒット数順) をスキャンし、各ソースを解析して関数呼び出しを抽出し、プログラム人気度で重み付けされたカウントを返す。これによりユーザーが好むプリミティブの定量分析が可能となる。最も使用頻度の高い関数は `wipe`、`ink`、`repeat`、`circle`——ユーザーが主に描画とイテレーションを使用していることを確認する。

8.2 観察

抽象より合成。 ユーザーは抽象化ではなく埋め込みを行う。最も参照されるプログラムは単純なビジュアルプリミティブ (グラデーション、形状、パターン) であり、ビルディングブロックとして機能する。

エンジニアリングより探索。 プログラムは通常短い (10 行以下)。ユーザーは既存プログラムを編集するのではなく新しいプログラムを保存してイテレーションし、ストレージタイムスタンプに可視的な分岐探索パスを作り出す。

ソーシャル学習。 最も生産性の高い著者は既存プログラムの閲覧とリミックスから始める。ショートコードシステムにより発見は偶発的になる——ユーザーは

ランダムなコードを試すことでプログラムに出会う。

8.3 制約

KidLisp は汎用プログラミング、複雑なシミュレーション、セッション間で持続的な状態を必要とするアプリケーションには適さない。ユーザー定義関数の欠如はプログラムの複雑さを制限する——これは意図的な選択だが、一部の上級ユーザーはこれにフラストレーションを感じる。

9. 関連研究

クリエイティブ・プログラミング。 Processing [Reas and Fry, 2007] と p5.js [McCarthy, 2015] が主流ツールである。openFrameworks は C++ を使用する。いずれもプロジェクト構造の管理と汎用プログラミング言語の理解を必要とする。

ライブコーディング。 Hydra [Jack, 2019] は JavaScript メソッドチェーンを使用するブラウザベースのライブビジュアルプログラミングを提供するが、永続ストレージやソーシャル機能を持たない。Sonic Pi [Aaron, 2016] は音楽教育を対象とする。Fluxus [Griffiths, 2007] は Scheme で 3D ビジュアルを行うが、もはやメンテナンスされていない。

教育言語。 Scratch [Resnick et al., 2009] はソーシャル共有が教育プログラミングの参加を促進することを証明した。KidLisp はこの知見を継承しつつ、テキストベースの Lisp 構文を使用し、汎用教育ではなくジェネラティブアートを対象とする。

アート用 Lisp。 Racket の 2htdp/image ライブラリ [Felleisen et al., 2018] は CS 教育のための関数型画像構築を提供するが、ソーシャル配信を伴うリアルタイムアニメーションではなく、静的画像と教育法を対象としている。

10. 結論

KidLisp は、ミニマルなドメイン固有言語——ブラウザネイティブで、ユーザー定義の抽象なし、ソーシャル配信を備えたコンテンツアドレスデータベースに支えられた——がジェネラティブアート実践の活発なコミュニティを支えうることを実証する。核心的な設計上の知見は、ソーシャル配信（ショートコード、URL 共有、埋め込み）が付加機能ではなくコア言語機能であり、ユーザーがどう学び、創り、互いの作品の上に構築するかを形作るということである。

埋め込みグラフ、関数使用分析 API、そしてタイムスタンプと著者帰属を持つ 16,000 以上のプログラムコーパスは、クリエイティブ・プログラミング実践、計算的創造性、非専門家ユーザーがソーシャルな関与を通じて関数型プログラミングをどう学ぶかを研究するためのデータセットを構成する。

KidLisp は ISC ライセンスの下でオープンソースである。エバリュエーター、ドキュメント、ツールは <https://github.com/digitpain/aesthetic.computer> で入手可能。プログラムは <https://kidlisp.com> で閲覧・作成

できる。

英語原版からの翻訳。原版は <https://papers.aesthetic.computer> にて入手可能

ORCID: 0009-0007-4460-4913

References

Samuel Aaron. Sonic pi – performance in education, technology and art. In *Proceedings of the International Conference on Live Coding*, 2016.

Matthias Felleisen, Robert Bruce Findler, Matthew Flatt, and Shriram Krishnamurthi. Racket, the programming language. Technical report, PLT Inc., 2018. URL <https://racket-lang.org>.

Dave Griffiths. Fluxus: A rapid prototyping tool for live coding audio visual performances, 2007. URL <http://www.pawfal.org/fluxus/>.

Olivia Jack. Hydra: Live coding networked visuals, 2019. URL <https://hydra.ojack.xyz>.

Lauren McCarthy. p5.js, 2015. URL <https://p5js.org>. A JavaScript library for creative coding.

Casey Reas and Ben Fry. *Processing: A Programming Handbook for Visual Designers and Artists*. MIT Press, Cambridge, MA, 2007.

Mitchel Resnick, John Maloney, Andrés Monroy-Hernández, Natalie Rusk, Evelyn Eastmond, Karen Brennan, Amon Millner, Eric Rosenbaum, Jay Silver, Brian Silverman, and Yasmin Kafai. Scratch: Programming for all. *Communications of the ACM*, 52 (11):60–67, 2009.