



KidLisp '26



面向生成艺术的极简 Lisp

@jeffrey

Aesthetic.Computer

ORCID: 0009-0007-4460-4913

<https://kidlisp.com> · <https://aesthetic.computer>

[工作草稿 — 请勿引用]

摘要。KidLisp 是一种面向生成艺术和交互视听体验的极简 Lisp 方言。它运行在 Aesthetic Computer——一个基于浏览器的创意计算平台——内部。程序存储在 MongoDB 中，分配简短的字母数字代码，并可通过 URL 执行。一个 15,000 行的树遍历求值器提供 118 个内置函数，涵盖绘图、颜色、变换、数学、动画和音频——没有文件 I/O、网络或通用字符串操作——使得任意用户提交的代码可以安全执行。本文描述了语言设计、存储与分发基础设施、媒体流水线，并报告了 59 位作者创建超过 16,000 个程序的采用情况。我们论证，将社交分发直接嵌入领域特定语言——而非附加其上——会产生质的不同的创意编程实践。

1. 引言

创意编程环境通常要求用户在产生视觉或声音输出之前学习一种通用编程语言。Processing [Reas and Fry, 2007] 使用 Java；p5.js [McCarthy, 2015] 使用 JavaScript；Sonic Pi [Aaron, 2016] 使用类 Ruby 结构。虽然这些工具极大地降低了计算表达的门槛，但它们仍然需要对变量、函数、控制流的熟悉——在许多情况下——还需要本地开发环境。

KidLisp 从一个不同的问题出发：能够产生有趣生成艺术的最小语言是什么？答案是一个具有精心选择的内置函数、没有用户定义过程、以及不需要安装的浏览器原生运行时的 Lisp。一个完整的动画程序可以是一行：

```
(ink rainbow) (repeat 100 i
(circle (wiggle width) (wiggle height) 10))
```

该设计源于 No Paint (2020) 的观察——这是一个像素画工具，其非技术用户社区证明了人们通过对其热




Figure 1: 由 oven 服务渲染的精选 KidLisp 程序 (\$roz) Open Graph 社交预览。叠加层显示程序代码、播放次数和作者标识。

爱的软件的社交参与来学习计算。KidLisp 将这一洞察扩展到编程语言：每个程序都可以通过短代码即时分享，在 URL 上查看，并嵌入到其他程序中。

本文描述了语言设计 (§2)、求值器架构 (§3)、存储与分发基础设施 (§4)、媒体流水线 (§5) 以及采用数据 (§8)。

2. 语言设计

KidLisp 是一种 S 表达式语言。每个程序是从上到下求值的表达式序列，在 HTML Canvas 2D 上下文、WebGL 上下文、Web Audio 图或其组合上产生副作用。

2.1 设计原则

1. 每个表达式都会绘制。有效的 KidLisp 会产生可见输出。没有 main，没有导入，没有样板代码。
2. 扁平胜于嵌套。程序通过嵌入其他程序来组合，而非通过定义抽象。这使代码一目了然地可读。
3. 构造即安全。没有文件 I/O，没有网络，没有外部状态的修改。程序通过语言缺少危险原语来实现沙箱化。
4. 默认社交。每个程序都有短代码和 URL。分享是分发机制，而非事后附加。

2.2 函数分类

118 个内置函数涵盖 12 个类别 (表 1)。

2.3 时序语法

KidLisp 提供时序运算符，无需显式循环或回调即可调度表达式求值：

```
2.5s (wipe red)           ; after 2.5 seconds
1s... (spin 5)           ; repeat every second
3s! (write "Done" 10 10) ; fire exactly once at 3s
30f (ink blue)          ; after 30 frames
```

后缀 s 表示秒，f 表示帧，... 表示重复，! 表示单次执行。这些运算符可以组合：0.5s... (ink (random 255) (random 255) (random 255)) 每半秒产生一次颜色变化。

类别	数量	示例
图形	9	wipe, ink, line, box, circle
变换	11	scroll, zoom, spin, blur, suck
数学	14	+, sin, cos, random, wiggle
颜色	19	CSS 名称 + rainbow, zebra
系统	9	width, height, frame, fps
3D	8	cube, form, trans, move
音频	6	mic, melody, overtone
控制	7	def, if, repeat, once, later
文本	4	write, type, paste
输入	3	pen, touch
组合	4	embed, layer, fade
数据	4	let, list, get, set
总计	118	

Table 1: 按类别分类的内置函数。

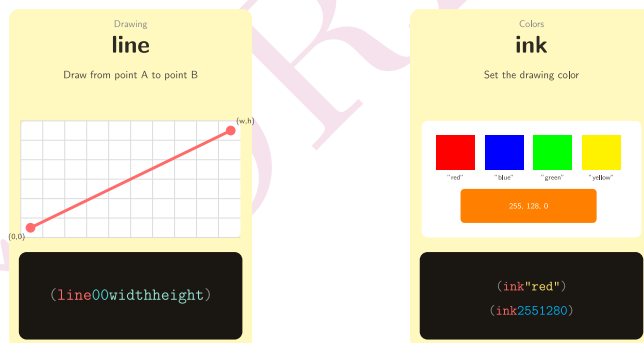


Figure 2: KidLisp line 和 ink 函数的参考卡，显示语法和坐标输出。卡片以 SVG 插图形式分发于 kidlisp.com/cards。

2.4 KidLisp 省略的内容

该语言刻意排除了用户定义函数 (除了用于命名值的 def)、递归、字符串操作、文件 I/O、网络、可变数据结构 and 异常处理。这些省略就是设计本身。通过移除抽象机制，程序保持扁平 and 可读 —— 读者可以从上到下理解任何程序而无需追踪调用栈。

3. 求值器架构

求值器 (kidlisp.mjs, 15,161 行) 是一个单独的 JavaScript ES 模块，实现了一个树遍历解释器。

3.1 求值模型

求值器每个动画帧运行一次。S 表达式被标记化并解析为嵌套数组 AST，然后通过每个列表第一个符号的分派进行遍历。内置函数直接映射到 Canvas 2D 操作、WebGL 命令、Web Audio API 调用和数学计算。整个程序每帧重新求值，frame 和 time 绑定自动更新 —— 一种消除显式动画循环的即时模式模型。

3.2 确定性渲染

给定相同的随机种子和帧数，程序总是产生相同的输出。random 函数使用从程序短代码初始化的种子 PRNG，

实现可复现的生成艺术。

3.3 混沌模式

无效或随机文本输入触发艺术性视觉输出而非错误消息。一个基于置信度评分的检测器检查词语识别率 (<30% 已知词汇)、特殊字符比率 (>50%) 和括号平衡 (比率 >3:1) 来将输入分类为代码或混沌。混沌输入产生从输入文本种子生成的确定性生成视觉效果。这意味着输入到 KidLisp 中的任何文本都会产生视觉内容——用户不会看到任何错误状态。

3.4 性能

求值器实现了三个优化级别：

- 多级代码缓存：嵌入程序解析依次检查 RAM、IndexedDB、网络，然后 TEIA（去中心化存档）。缓存命中避免重新解析和重新获取。
- 缓冲区池化：每个分辨率最多 8 个可复用的离屏画布，避免合成期间的分配抖动。
- 自动密度缩放：像素密度基于滚动 FPS 平均值（目标：30–55 FPS）在 0.5x 和 4x 之间调整，调整间有 60 帧冷却时间。

函数调用结果、alpha 调整的像素缓冲区和混合合成体逐帧缓存和失效。

4. 存储与分发

4.1 MongoDB 存储

每个程序作为 kidlisp MongoDB 集中的文档存储：

```
{
  "code": "cow",
  "source": "(wipe blue)\n(ink yellow)...",
  "hash": "a3f2e8...",
  "when": "2025-06-15T...",
  "lastAccessed": "2026-03-01T...",
  "hits": 342,
  "user": "auth0abc123"
```

hash 字段（修剪后源码的 SHA-256）强制基于内容的去重：相同的程序总是解析为相同的代码。hits 计数器和 lastAccessed 时间戳用于使用分析。集合在 code 和 hash 上维护唯一索引，加上 user 和可选 NFT 铸造记录 (kept.network) 上的稀疏索引。

4.2 代码生成

短代码由源码感知算法生成。系统首先尝试从程序内容派生有意义的代码——提取主要函数名、颜色关键字或结构模式——如果所有推断的代码已被占用则回退到随机 nanoid 生成。这产生了像 cow（一个有牛形状的程序）这样的代码，而非任意的字母数字字符串。

4.3 REST API

存储端点 (store-kidlisp.mjs) 在单一 URL 上提供五种查询模式：

1. POST — 存储程序。通过 SHA-256 哈希去重，生成短代码，可选同步到 ATProto (Bluesky) 并发布档

案事件。

2. GET ?code=xyz — 检索单个程序，通过 \$lookup 在 @handles 集合上解析作者标识。
3. GET ?codes=a,b,c — 批量检索（最多 50 个代码），用于求值期间的嵌入层解析。
4. GET ?recent=true — 按创建时间或点击量排序的分页 feed，可选 handle 过滤器用于按用户的 feed。
5. GET ?stats=functions — 跨语料库的函数使用分析，返回按程序人气加权的计数。

认证可选且有 3 秒超时——支持匿名程序创建，但认证用户获得归属和档案事件发布。

4.4 嵌入与组合

程序内的 \$code 语法触发从存储 API 获取（或缓存命中）在离屏缓冲区中求值，并合成到父画布上。这创建了一个有向无环组合图。一个实际例子：

```
; A 3D grid of cubes with embedded layers
(wipe black)
(def gridsize 6)
(repeat (* gridsize gridsize) i
  (ink (hop 0.1 rainbow blue white))
  (form (trans (cube i)
    (move (* (% i gridsize) 3) 0 -20)
    (scale 1.5) (spin 0 1 0))))
($27z)
($cow)
```

这里 \$27z 和 \$cow 从 MongoDB 解析，渲染到离屏缓冲区中，并合成。用户通过叠加简单程序而非编写复杂的单一程序来构建复杂的视觉效果。

5. 媒体流水线

oven 服务 (oven.aesthetic.computer) 将录制的 KidLisp 会话转换为可分享的媒体资产。

5.1 录制转 MP4

当用户录制会话时，会话服务器上传包含 PNG 帧和可选 WAV 音频的 ZIP。oven：

1. 提取帧并读取 timing.json 获取每帧持续时间
2. 从中间帧生成缩略图（3 倍最近邻放大，适配 512×512）
3. 通过 FFmpeg 使用最近邻放大编码为 H.264/AAC MP4 以保持像素画美感
4. 上传到 DigitalOcean Spaces CDN
5. 在 oven-bakes MongoDB 集合中存储烘焙元数据，并通过 WebSocket 通知订阅者

oven 通过变更流监视 tapes MongoDB 集合，自动检测需要处理的新录制。

5.2 社交预览图片

oven 为社交分享生成稳定 URL（例如 /kidlisp-og.png）的 Open Graph 预览图片。iOS 爬虫要求直接图片服务——它们不会跟随 og:image URL 上的 301 重定向——因此 oven 缓存生成的 PNG 并以即时 200 响应服务，在缓存未命中时触发异步重新生成。

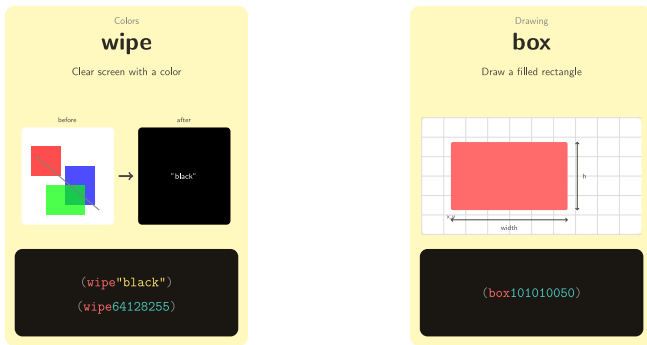


Figure 3: wipe (用颜色清除屏幕) 和 box (绘制矩形) 的参考卡。每张卡显示函数签名、网格上的视觉示例和对应的源代码。

5.3 资产交付

所有媒体资产通过 DigitalOcean Spaces CDN (art-aesthetic-computer.sfo3.cdn.digitaloceanspaces.com) 提供服务。录制磁带使用单独的存储桶 (at-blobs-aesthetic-computer) 和可选的自定义 CDN 域名。Netlify 代理 /preview/* 和 /icon/* 路径到 oven 以实现透明 URL 解析。

6. 开发环境

KidLisp IDE 位于 kidlisp.com，提供基于 Monaco 的编辑器 (具有自定义语法高亮)、运行 Aesthetic Computer 运行时的实时预览 iframe、控制台面板和播放控件 (播放/暂停/停止)。

“滑块模式”允许拖动编辑器中的数字字面量实时调整值——光标在任何数字上变为水平滑块，拖动期间预览持续更新。

IDE 支持两种布局模式：工作室 (分屏编辑器、预览和控制台) 和舞台 (编辑器直接覆盖在全屏画布上，透明背景，所有界面元素隐藏)。舞台模式设计用于现场表演场景，代码本身成为视觉输出的一部分。

7. 开发历史

以下时间线根据 Aesthetic Computer 仓库的 git 历史重建 (2024 年 4 月至 2026 年 3 月间触及 kidlisp.mjs 的 626 次提交)。

7.1 第一阶段：原型 (2024 年 4–6 月)

开发始于 2024 年 4 月 17 日，提交标题为 “mock lisp”。三天内，S 表达式解析器已经工作，ink 和 line 接受数字参数，程序可以直接在 AC 提示符中输入。4 月末，添加了 def 用于变量定义。2024 年 5 月和 6 月共 66 次提交，添加了核心绘图函数、later 时序结构、用于一次性执行的 once，以及程序的匿名发布。求值器达到约 1,000 行。

7.2 第二阶段：停滞 (2024 年 7 月–2025 年 5 月)

11 个月内没有提交触及 kidlisp.mjs。该语言作为嵌入 AC 提示符中的可用原型存在，但缺少存储后端、嵌入、

音频或专用编辑器。

7.3 第三阶段：快速扩展 (2025 年 6–8 月)

开发于 2025 年 6 月恢复，当月 82 次提交。求值器从 1,760 行增长到 8 月的 4,965 行。主要新增：

- 2025 年 6 月：旋律解析器、时钟语法、逐帧渲染模型、测试套件 (kidlisp-spec.js)。
- 2025 年 7 月：MongoDB 存储后端 (store-kidlisp.mjs)、短代码生成、二维码分享、录制和 GIF 导出、麦克风输入 (mic) 带回退动画。
- 2025 年 8 月：嵌入层 (\$code 语法) 带 alpha 合成和离屏缓冲、Tezos 区块链集成用于将程序铸造为 NFT、fade 渐变和像素缓冲区优化。

求值器在 2025 年 9 月末超过 10,000 行。

7.4 第四阶段：平台整合 (2025 年 9–12 月)

仅 10 月就有 108 次提交 (峰值月)，此阶段将 KidLisp 整合到更广泛的 Aesthetic Computer 生态系统中：

- 2025 年 9 月：第 0 层架构 (擦除模式)、MP4 导出的烘焙分层、性能关键的嵌入层修复。
- 2025 年 10 月：ATProto/Bluesky 联合 (程序作为社交媒体帖子联合发布)、PACK 模式用于跨平台捆绑、滑块模式用于实时数字参数调整。
- 2025 年 11 月：kidlisp.com IDE 上线 (Monaco 编辑器、实时预览、控制台、播放控件)、调试用执行跟踪系统、NFT 工作流从 “OBJKT” 重命名为 “keep”。
- 2025 年 12 月：参考卡 (每个函数的 SVG 插图)、NFT 的 IPFS 缩略图生成、社交分享的 oven OG 图片生成、自动密度性能缩放。

7.5 第五阶段：完善 (2026 年 1–3 月)

求值器稳定在 15,161 行。新增包括混沌模式 (2026 年 2 月)、3D 原语 (cube、form、trans)、频段音频变量、flip 命令和用于现场表演的舞台模式。开发从功能添加转向健壮性：修复嵌入层性能回归、防止混沌模式误分类、改善缓存失效。

日期	行数	里程碑
2024 年 4 月	0	初始提交 (“mock lisp”)
2024 年 6 月	~1,000	核心绘图、时序、变量
2025 年 6 月	1,760	开发恢复
2025 年 8 月	4,965	嵌入、音频、存储
2025 年 9 月	10,382	层架构、烘焙
2025 年 12 月	13,877	IDE、卡片、OG 图片
2026 年 2 月	15,161	混沌模式、3D、完善

Table 2: 求值器按行数增长 (kidlisp.mjs)。

8. 评估

截至 2026 年 3 月的采用指标如表 3 所示。

指标	数值
创建的总程序数	16,174
独立作者	59
每位作者程序数 (中位数)	12
每位作者程序数 (上四分位)	180+
嵌入深度 (观察到的最大值)	7 层
平台注册用户	2,798

Table 3: 采用指标 (2026 年 3 月)。

8.1 函数使用分析

?stats=functions API 端点提供跨语料库的加权函数使用计数。它扫描最多 5,000 个程序 (按点击量排序), 解析每个源码以提取函数调用, 并返回按程序人气加权的计数。这使得对用户偏好的原语进行定量分析成为可能。最常用的函数是 wipe、ink、repeat 和 circle—— 确认用户主要使用绘图和迭代。

8.2 观察

组合胜于抽象。用户嵌入而非抽象。被引用最多的程序是简单的视觉原语 (渐变、形状、图案), 充当构建块。

探索胜于工程。程序通常很短 (10 行以下)。用户通过保存新程序而非编辑现有程序来迭代, 在存储时间戳中创造可见的发散探索路径。

社交学习。最多产的作者始于查看和混搭现有程序。短代码系统使发现变得偶然 —— 用户通过尝试随机代码来遇到程序。

8.3 局限性

KidLisp 不适用于通用编程、复杂模拟或需要跨会话持久化状态的应用。用户定义函数的缺失限制了程序复杂性 —— 这是一个刻意的选择, 但一些高级用户对此感到沮丧。

9. 相关工作

创意编程。Processing [Reas and Fry, 2007] 和 p5.js [McCarthy, 2015] 是主流工具。openFrameworks 使用 C++。所有这些都需要管理项目结构并理解通用编程语言。

实时编程。Hydra [Jack, 2019] 提供基于浏览器的实时视觉编程, 使用 JavaScript 方法链但没有持久存储或社交功能。Sonic Pi [Aaron, 2016] 面向音乐教育。Fluxus [Griffiths, 2007] 使用 Scheme 进行 3D 视觉效果但已不再维护。

教育语言。Scratch [Resnick et al., 2009] 证明了社交分享推动教育编程的参与度。KidLisp 继承了这一洞察, 但使用基于文本的 Lisp 语法, 面向生成艺术而非通用教育。

艺术用 Lisp。Racket 的 2htdp/image 库 [Felleisen et al., 2018] 为 CS 教育提供函数式图像构建, 但面向静态图像和教学法, 而非带有社交分发的实时动画。

10. 结论

KidLisp 证明了一种极简领域特定语言 —— 浏览器原生、没有用户定义的抽象、由带有社交分发的内容寻址数据库支持 —— 可以支持一个活跃的生成艺术实践社区。关键的设计洞察是, 社交分发 (短代码、URL 分享、嵌入) 不是附加功能而是核心语言特性, 塑造了用户如何学习、创作和在彼此工作基础上构建。

嵌入图、函数使用分析 API 以及 16,000+ 个带有时间戳和作者归属的程序语料库构成了研究创意编程实践、计算创造力以及非专家用户如何通过社交参与学习函数式编程的数据集。

KidLisp 在 ISC 许可证下开源。求值器、文档和工具可在 <https://github.com/digitpain/aesthetic.computer> 获取。程序可在 <https://kidlisp.com> 浏览和创建。

翻译自英文原版。原版请访问 <https://papers.aesthetic.computer>

ORCID: 0009-0007-4460-4913

References

- Samuel Aaron. Sonic pi – performance in education, technology and art. In *Proceedings of the International Conference on Live Coding*, 2016.
- Matthias Felleisen, Robert Bruce Findler, Matthew Flatt, and Shriram Krishnamurthi. Racket, the programming language. Technical report, PLT Inc., 2018. URL <https://racket-lang.org>.
- Dave Griffiths. Fluxus: A rapid prototyping tool for live coding audio visual performances, 2007. URL <http://www.pawfal.org/fluxus/>.
- Olivia Jack. Hydra: Live coding networked visuals, 2019. URL <https://hydra.ojack.xyz>.
- Lauren McCarthy. p5.js, 2015. URL <https://p5js.org>. A JavaScript library for creative coding.
- Casey Reas and Ben Fry. *Processing: A Programming Handbook for Visual Designers and Artists*. MIT Press, Cambridge, MA, 2007.
- Mitchel Resnick, John Maloney, Andrés Monroy-Hernández, Natalie Rusk, Evelyn Eastmond, Karen Brennan, Amon Millner, Eric Rosenbaum, Jay Silver, Brian Silverman, and Yasmin Kafai. Scratch: Programming for all. *Communications of the ACM*, 52 (11):60–67, 2009.